

Upgrade auf Spirotrac V 1.22

Ablauf des lokalen Upgrades von Spirotrac V:

[Schritt 1 – Download der Spirotrac V Upgrade-Dateien](#)

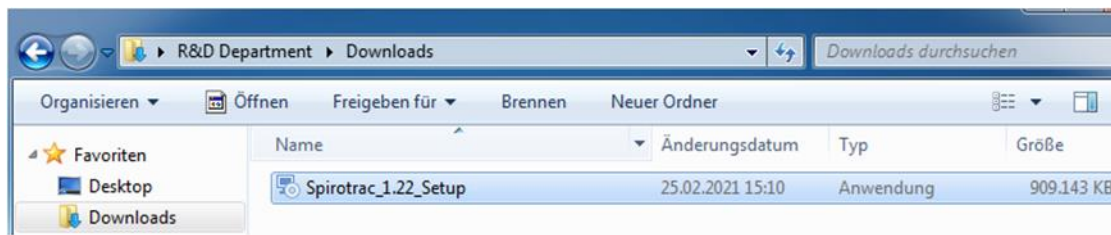
[Schritt 2 – Durchführung des Spirotrac V Upgrades](#)

Falls Sie weitere Hilfe benötigen, kontaktieren Sie uns:
E-Mail: support@vitalograph.de
Tel.: +49 40 547391-0

Schritt 1 – Download der Spirotrac V Upgrade-Dateien:

Laden Sie das Spirotrac V Upgrade von der Vitalograph-Webseite herunter und speichern Sie es lokal auf dem Rechner (Client), auf dem Spirotrac installiert ist

Navigieren Sie auf Ihrem Rechner zur heruntergeladenen Spirotrac V Upgrade-Datei (in der Regel finden Sie die Datei im Benutzerordner „Downloads“)



Schritt 2 – Durchführung des Spirotrac V Upgrades

Beachten Sie folgende Hinweise bevor Sie das Spirotrac V Upgrade durchführen:

- Sie benötigen Administrator-Rechte
- Stellen Sie sicher, dass keine aktuellen Windows-Updates ausstehen
- Stellen Sie sicher, dass die Benutzerkontensteuerung deaktiviert ist:
Systemsteuerung – Benutzerkonten – Einstellungen der Benutzerkontensteuerung ändern
- Eventuell startet der PC während des Installationsprozesses neu

Navigieren Sie zur Spirotrac V 1.22 Upgrade-Datei (Spirotrac V Datei, die Sie in Schritt 1 von der Vitalograph Webseite heruntergeladen haben)

Führen Sie die Datei Spirotrac_1.22_Setup.exe aus



Klicken Sie auf Weiter

Falls Sie weitere Hilfe benötigen, kontaktieren Sie uns:

E-Mail: support@vitalograph.de

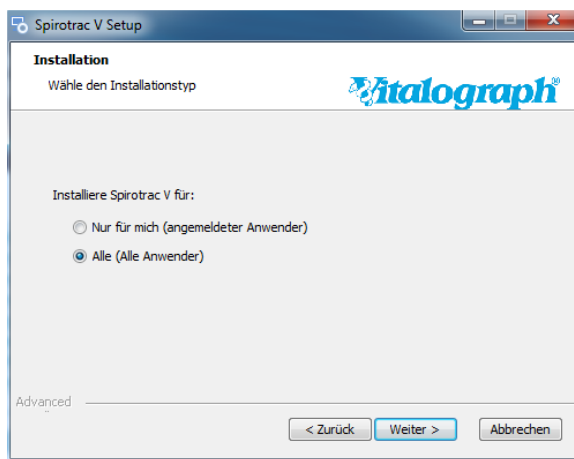
Tel.: +49 40 547391-0



Lesen Sie den Lizenzvertrag durch und wählen Sie „Ich stimme der Lizenzvereinbarung zu“



Klicken Sie auf Weiter

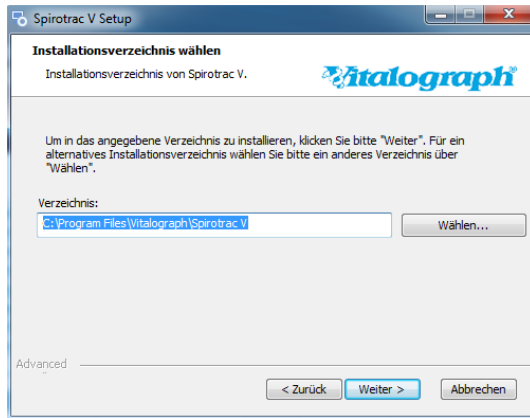


Wählen Sie Alle (Alle Anwender) – klicken Sie auf Weiter

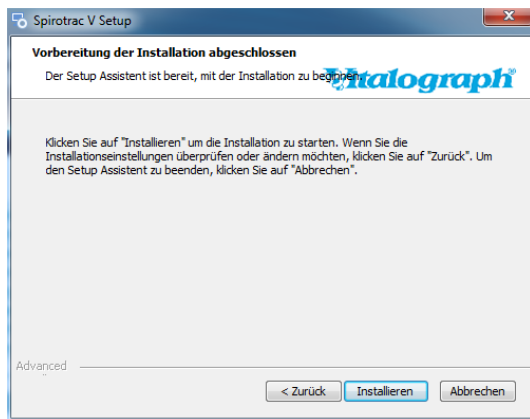
Falls Sie weitere Hilfe benötigen, kontaktieren Sie uns:

E-Mail: support@vitalograph.de

Tel.: +49 40 547391-0

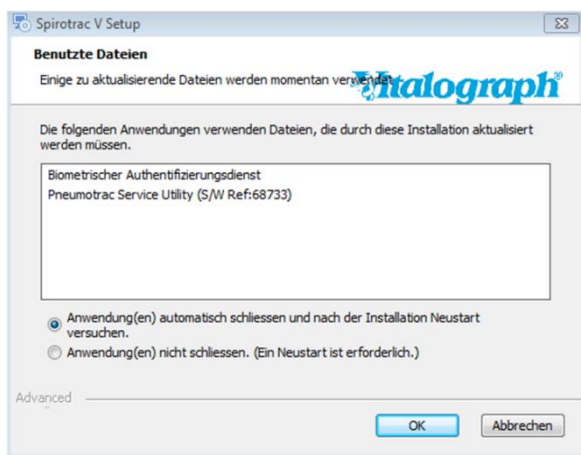


Klicken Sie auf Weiter



Klicken Sie auf Installieren

Falls die folgende Meldung angezeigt wird, klicken Sie auf OK



Falls Sie weitere Hilfe benötigen, kontaktieren Sie uns:


E-Mail: support@vitalograph.de

Tel.: +49 40 547391-0

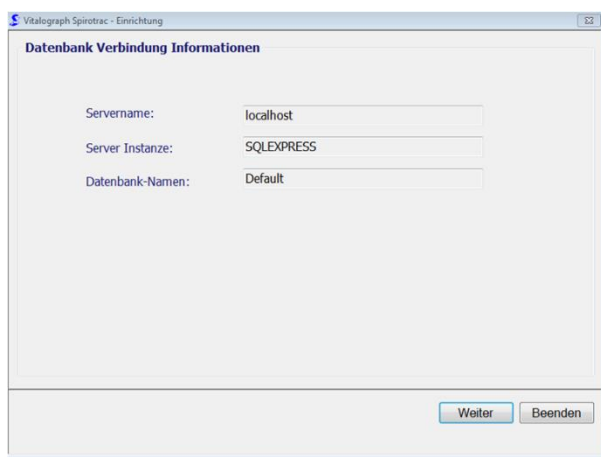


Klicken Sie auf Fertigstellen

Starten Sie Spirotrac V über die Verknüpfung auf Ihrem Desktop



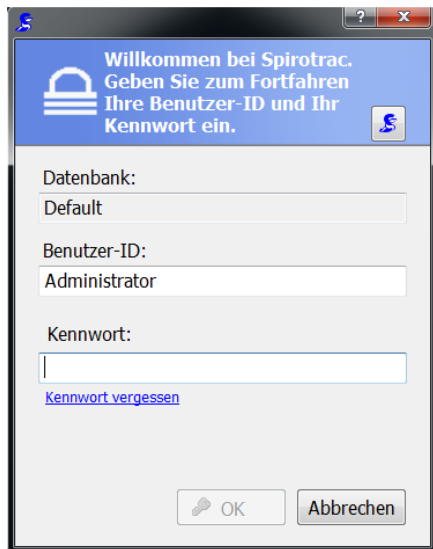
Falls das folgende Fenster angezeigt wird, klicken Sie auf Weiter



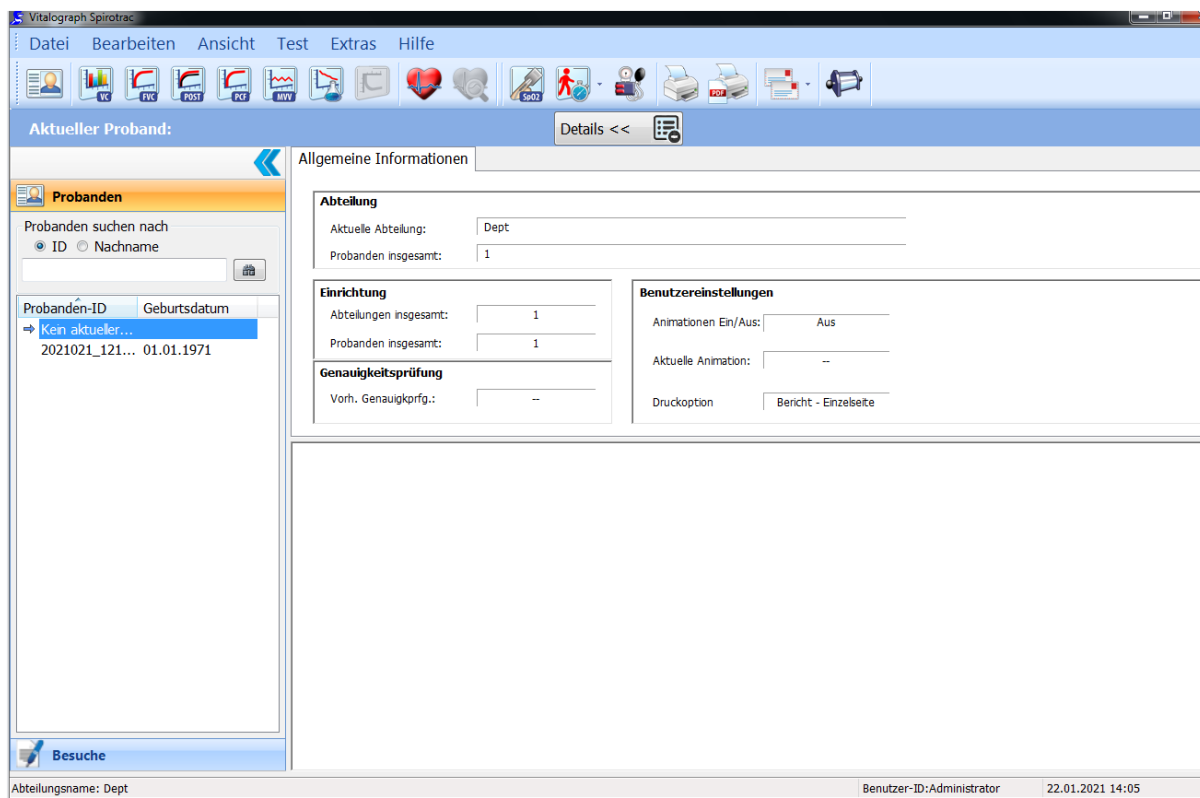
Falls Sie weitere Hilfe benötigen, kontaktieren Sie uns:

E-Mail: support@vitalograph.de

Tel.: +49 40 547391-0



Melden Sie sich bei Spirotrac V an



Falls Sie weitere Hilfe benötigen, kontaktieren Sie uns:
 E-Mail: support@vitalograph.de
 Tel.: +49 40 547391-0